

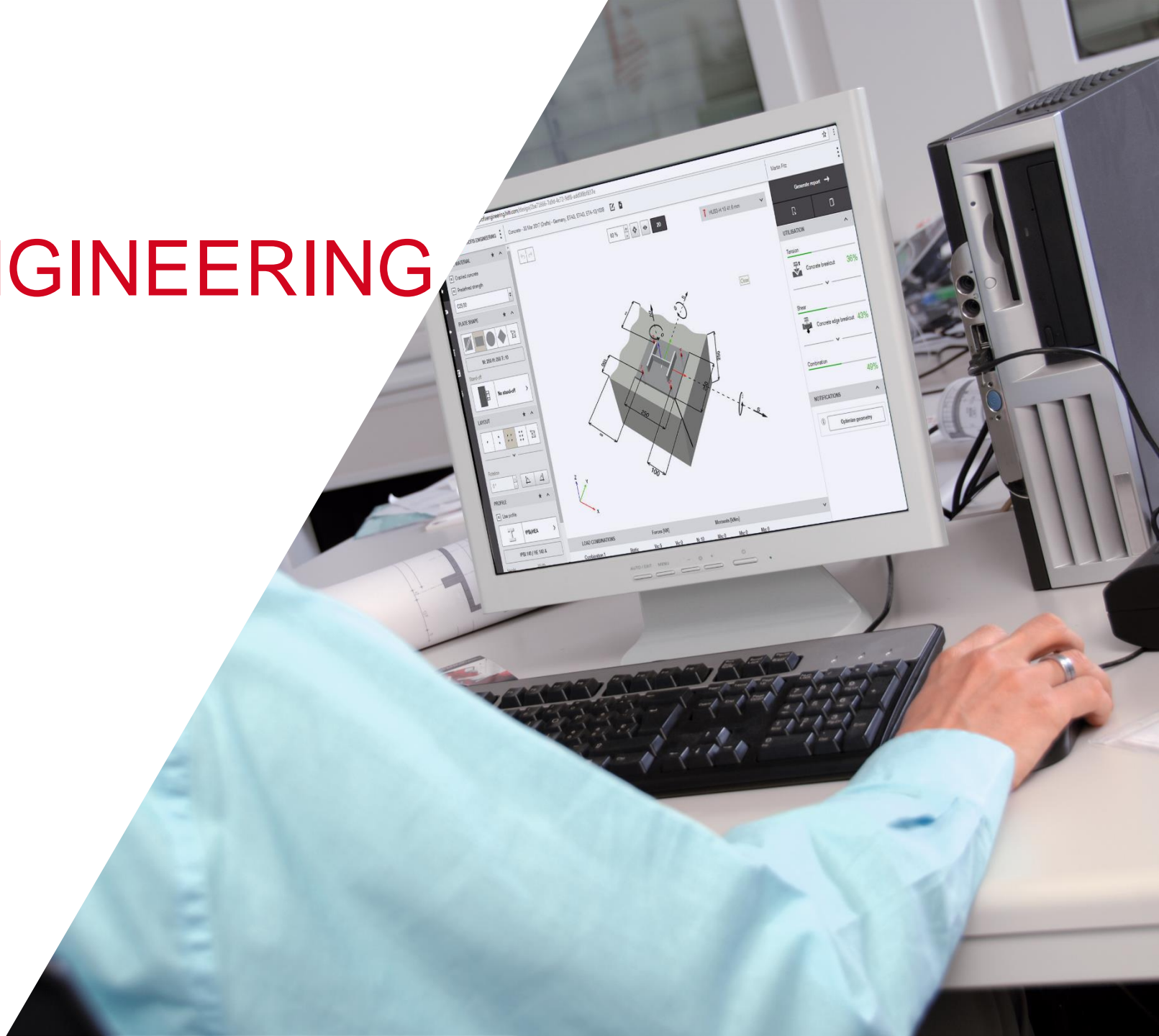


HILTI PROFIS ENGINEERING SOFTWARE

구매 및 설치방법

- 프리미엄(유료)버전

Apr 2022



1단계 : 힐티 온라인 회원가입(1)

힐티 소프트웨어 다운로드를 위해 <https://www.hilti.co.kr/> 접속하셔서 회원가입을 해야 합니다.

The screenshot shows the Hilti website homepage. At the top right, there is a navigation bar with a search box and a red circle highlighting the text '로그인 또는 회원가입' (Login or Register). Below the navigation bar, there is a banner for '분진 제어 시스템' (Dust Control System) with a background image of construction workers. The main content area is divided into three columns: '산업군을 선택해 주세요' (Select your industry), '즐거찾기' (Search), and '제품번호로 구매하기' (Purchase by product number). The '산업군을 선택해 주세요' column has a dropdown menu with '일반 건설업' (General Construction) selected. The '즐거찾기' column has links for '다운로드' (Download), '주문 내역 확인하기' (Check order history), and '힐티코리아 카카오톡 채널 > NEW' (Hilti Korea Kakao channel > NEW). The '제품번호로 구매하기' column has a text input field with '예 : 379379#2' and a red '구매' (Purchase) button.

로그인 또는 회원가입

HILTI 제품 비즈니스 솔루션 고객지원 힐티코리아

코로나-19 상황 업데이트 현 상황에 적절한 조치를 취하고자 노력 중입니다. 바로가기 >

분진 제어 시스템

고객 건강과 안전을 지키는 힐티 솔루션
자세히 알아보기 >

산업군을 선택해 주세요
일반 건설업

즐거찾기
다운로드 >
주문 내역 확인하기 >
힐티코리아 카카오톡 채널 > NEW

제품번호로 구매하기
제품 번호를 넣어 빠르게 구매해 보세요
예 : 379379#2 구매

1단계 : 힐티 온라인 회원가입(2)

1

로그인

이메일 주소

비밀번호

로그인 유지하기

로그인

비밀번호를 잊으셨나요? >

도움이 필요하신가요? >

또는

회원가입

회원가입을 통하여 여러가지 혜택을 누리보세요:

- 귀사에게 알맞은 가격을 확인하세요
- 24시간 온라인으로 구매가 가능합니다. 시간과 비용을 절약해보세요 : 50만원 이상 구매시 무료배송됩니다
- 모든 구매이력을 확인해 보세요
- 수리요청 등 공구를 쉽게 관리해보세요

2

제품 서비스 엔지니어링 힐티코리아

코로나 19 상황 업데이트 현 상황에 적절한 조치를 취하고자 노력 중입니다. 바로가기 >

회원 가입

힐티 회원 계정을 만드세요

업무용 이메일 주소 *

비밀번호 (최소 8글자) *

본인은 힐티 이용 약관 및 개인정보 보호정책에 관한 내용을 읽고 확인하였으며, 이에 동의합니다 *

*필수항목

3

비밀번호를 잊으셨나요?

1 이메일 주소 입력 2 이메일 인증하기 3 새 비밀번호 생성하기

이메일 주소 입력

이래 이메일 주소를 입력하고 계속하기를 클릭해 주세요. 새 비밀번호 생성을 위한 메시지를 이메일로 받으실 것입니다.

이메일 주소

예시: johnsmith@mail.com

힐티 계정을 위해 사용된 이메일 주소

계속하기 취소

도움이 필요하신가요? >

- ✓ 가급적 **회사 이메일 주소**로 아이디 생성을 권장드립니다.
- ✓ 비밀번호 설정방법에 유의하세요. (대·소문자 및 숫자 포함 8자리 이상)
- ✓ **기존에 가입한 이력**이 있으신 경우, 로그인 또는 “비밀번호를 잊으셨나요?”를 통해서 이메일 인증 및 새 비밀번호 생성하여 재로그인 하실 수 있습니다.

1단계 : 힐티 온라인 회원가입(3)

4



고객님께 이메일을 발송했습니다

krdummy0007@gmail.com로 이메일이 발송되었습니다.
스팸메일로 잘못 분류되는 경우가 있을 수도 있어 스팸메일함도 확인 부탁드립니다.

잘못된 이메일 주소인가?
이전 단계에서 정확한 이메일 주소를 입력하세요.

이메일을 받지 못하셨나요?
여기를 누르시면 이메일을 재발송해 드립니다.
문제 해결이 안되실 경우, 고객 지원 센터를 통해 문의 주시면 도움을 위해 연락 드립니다.

비밀번호를 잊으셨나요?
>> 비밀번호 재설정하기

5

힐티코리아 krsales@hilti.com 도메인: amazonses.com
나에게 ▾

오전 11:32 (5분 전)



힐티의 고객이 되신 것을 환영합니다!


저희 웹사이트의 서비스를 이용하시기 위해 가입을 결정해주셔서 감사
합니다.

계정을 생성하시기에 앞서, 이메일 주소 **krdummy0007@gmail.com**
가 정확한지 다시 한번 확인해 주시고 최종 확정 부탁드립니다.

이메일 주소 인증하기

고객님과 함께 일하게 될 날을 기다리고 있습니다!

6

✕

계정이 활성화 되었습니다
이메일 주소 확인 감사합니다. 로그인하시어 회원가입을 완료해 주세요.

로그인

✉ icarusflying@daum.net

🔒

로그인 유지하기

로그인

비밀번호를 잊으셨나요? >

도움이 필요하신가요? >

- ✓ 아이디(이메일 주소) 및 비밀번호 생성이 완료되면, 입력한 이메일 주소로 **인증 이메일이 발송**됩니다.(5분 정도 소요)
- ✓ 이메일을 받지 못하신 경우, 스팸 폴더를 확인해 보거나 인증 메일 다시 보내기 또는 힐티 고객센터(☎ 080-220-2000)로 연락 바랍니다.

1단계 : 힐티 온라인 회원가입(4)

7

힐티 회원 계정을 만드세요

개인 정보 입력

PLEASE FINISH YOUR ACCOUNT CREATION BY FILLING OUT THE FORM BELOW

Note: If you already have an account with Hilti, do not submit this form.

Please call us at 0825 01 05 05 to be set up to your existing account.

성 *

이름 *

근무부서 *

업무용 전화번호 *

휴대 전화 번호 *

팩스 번호

* 필수항목

9

- ✓ 비즈니스 정보 입력 단계에서는 **회원정보 및 회사정보**를 입력합니다.
- ✓ 과거에 저희 힐티직원을 통해서 고객정보가 이미 전달된 경우(명함교환 등), **자동인식** 입력되어 있을 수 있습니다.

8

회사 정보 입력

회사명 *

업종 (예: 콘크리트 타설, 해체 등) *

고용인 수 *

* 필수항목

청구 정보 입력

회사명

hilti dummy test

회사명2 (없다면 동일하게 입력)

우편번호 *

값을 입력해주세요.

도 *

도시 *

도로명 + 건물번호 *

읍/면/동/리

국가

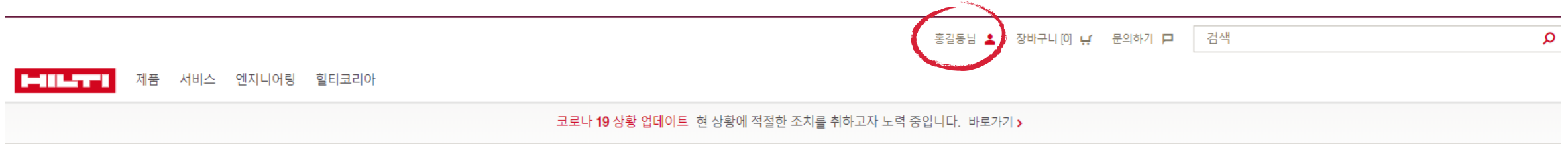
KR

본인은 힐티의 이용약관 내용을 확인하였으며 이에 동의합니다.*

개인정보 수집 동의 내용*

1단계 : 힐티 온라인 회원가입(5)

10



11



- ✓ 회원가입이 완료되면, 홈으로 이동하여 “나의 정보 관리”를 통해 회원정보 수정이 가능합니다.
- ✓ 단, 회사 정보의 경우 임의 수정이 불가하며 힐티 고객센터(☎ 080-220-2000)로 문의 바랍니다.

2단계 : PREMIUM 버전 구매(1) – 홈페이지에서

PROFIS Engineering 소프트웨어는 **Standard** 와 **Premium** 두 가지 버전으로 출시되었으며, 힐티 온라인 홈페이지에서 구매가 가능합니다.

<https://www.hilti.co.kr/content/hilti/A1/KR/ko/business/business/engineering/profis-engineering.html>

홈 / 비즈니스 솔루션 / 힐티솔루션 / 설계 및 엔지니어링 / 프로피스 통합 엔지니어링 소프트웨어

통합형 앵커설계 소프트웨어

강재-콘크리트 연결부 전반에 걸친 설계로 생산성을 극대화

PROFIS Engineering Suite를 사용하면 아무리 복잡하고 까다로운 앵커정착 프로젝트도 간편하게 처리할 수 있습니다. 이 최첨단 소프트웨어는 모재, 강재 플레이트, 앵커, 용접, 보강재 등 강재-콘크리트 연결의 다양한 요소에 대한 계산과 분석을 간단한 반복과정 및 면밀한 문서화를 통해 처리하며, 모든 과정을 하나의 클라우드 기반 도구에서 수행합니다.

무료 체험버전 시작하기

지금 업데이트 하러가기



무료 체험버전은 최초 등록 후, 30일 동안 Premium 버전을 무료로 사용 가능하며

기한이 만료된 후에는 Standard(무료) 버전 또는 Premium(유료) 버전을 선택하여 사용합니다.

2단계 : PREMIUM 버전 구매(1) – PROFIS SW 접속시(30일 이후)

- 무료 체험버전 사용기간 30일이 지나면, 아래와 같은 안내 팝업창이 표시됩니다.
- Select license type을 선택하시면, Premium 버전을 구매하실 수 있습니다.

The screenshot shows a web interface for HILTI PROFIS Engineering Suite. At the top, there is a navigation bar with the HILTI logo, 'PROFIS ENGINEERING', and a user profile section with 'UPGRADE TO PREMIUM' and the email 'krdummy0006@gmail.com'. Below the navigation bar is a dark red banner with the text 'WELCOME TO PROFIS ENGINEERING SUITE'. The main content area has a light beige background and contains a notification: 'Your PROFIS Engineering Suite Premium trial has expired'. Below this, there is a paragraph: 'If you'd like to pick up where you left off, purchase PROFIS Engineering Suite Premium today. Don't need Premium? Sign up for PROFIS Engineering Suite Standard.' Another paragraph follows: 'To continue to have full access to all the features you enjoy, like **load engine**, **base plate**, **concrete over metal deck**, and more, you will need to purchase Premium.' At the bottom left, there is a 'LOGOUT' link. On the right side, there are two buttons: 'CONTINUE WITH STANDARD' and 'SELECT LICENSE TYPE'. The 'SELECT LICENSE TYPE' button is circled in red. Below the 'CONTINUE WITH STANDARD' button, there is a small note: '*Free of charge'.

2단계 : PREMIUM 버전 구매(1) – PROFIS SW 사용중

- 무료 체험버전 사용기간(30일) 중 또는, standard 버전을 사용중에도 언제든지 Premium 버전으로 전환이 가능합니다.
- Profis Engineering SW 웹창에서도 바로 접근이 가능합니다.

The screenshot displays the HILTI PROFIS ENGINEERING web application interface. The top navigation bar includes the HILTI logo, the text 'PROFIS ENGINEERING', and a user profile section with the email 'krdummy0007@gmail.com'. A red circle highlights a button labeled 'PREMIUM으로 업그레이드' (Upgrade to Premium) in the top right corner. The main content area features a welcome message: 'PROFIS ENGINEERING에 오신 것을 환영합니다' (Welcome to PROFIS ENGINEERING) and '차세대 앵커설계 소프트웨어' (Next-generation anchor design software). Below this, there are two paragraphs of text describing the software's capabilities and a '둘러보기 시작' (Start exploring) button. A section titled '앵커 설계' (Anchor design) is visible, featuring a 3D model of a concrete anchor and the text '새 설계 콘크리트용 앵커' (New design concrete anchor) and '대한민국, 한국 기준' (South Korea, Korean standards). The left sidebar contains navigation options like '개요' (Overview), '모든 설계파일 (0)', '템플릿 (0)', '초안 (0)', and '프로젝트 (0)'. The right sidebar shows '설계' (Design) options, including '새 사용자 설계' (New user design), '기존 파일 가져오기' (Import existing files), and 'Trimble Connect로부터 가져오기' (Import from Trimble Connect). A '메시지' (Message) section at the bottom right contains updates about general improvements for concrete anchoring and overlay modules.

2단계 : PREMIUM 버전 구매(2)

- '프리미엄 버전으로 업그레이드' 링크를 통해서 아래와 같은 구매창으로 전환이 됩니다.
- 개인(단일사용자) 버전과 유동(여러사용자) 버전 중에 선택하시어 장바구니에 추가합니다

서중동님 장바구니 (1) 문의하기 검색

HILTI 제품 비즈니스 솔루션 고객지원 힐티코리아

코로나 19 상황 업데이트 현 상황에 적절한 조치를 취하고자 노력 중입니다. 바로가기 >

홈 / 제품 / 소프트웨어 / 고정 시스템을 소프트웨어
신규 **PROFIS 엔지니어링 패키지 연결부 설계 소프트웨어**
구매하기 자세히 알아보기

프리미엄 버전 무료 체험하기
PROFIS 엔지니어링 프리미엄의 모든 기능을 30일간 무료로 이용해보세요. 체험기간이 종료되면 표준버전(무료)으로 자동 전환됩니다.
30일 무료 체험 시작하기

옵션 선택 새로고침
라이선싱
개인 유동
패키지 크기
1 pc
최소 금액 **KRW 282,000**
연간 사용료
개
패키지 1 1 piece
장바구니에 추가하기
전체 제품 리스트 보기 (2) >

다양한 규정 및 승인에 따른 콘크리트-철강 및 콘크리트-콘크리트 연결 설계에 사용하는 클라우드 기반 엔지니어링 소프트웨어

- 호환 대상 -: 크롬, 엣지, 파이어폭스 등 인터넷 브라우저 (클라우드 기반 소프트웨어)
- 시스템 요건: 영구 인터넷 연결 및 최신 버전의 인터넷 브라우저 IE, Firefox, Chrome을 포함한 컴퓨터
- 보안 및 허가: 사용자 기반의 로그인 정보

제품 기술 자료 더 보기 >

2단계 : PREMIUM 버전 구매(2) – 개인 vs 유동 버전 비교

- “개인(싱글 유저)” 라이선스는 1개의 ID(이메일 주소) 에 할당됩니다.
- “유동(멀티 유저)” 라이선스는 등록된 여러 개의 ID(이메일 주소)로 사용이 가능하나 동시 접속은 1명만 가능합니다.

프리미엄 버전 무료 체험하기
PROFIS 엔지니어링 프리미엄의 모든 기능을 30일간 무료로 이용해보세요. 체험기간이 종료되면 표준버전(무료)으로 자동 전환됩니다.

[30일 무료 체험 시작하기](#)

옵션 선택 새로고침

라이선싱
 개인 유동

패키지 크기
1 pc

KRW 282,000
연간 사용료

개

패키지 1 총 piece 1

[장바구니에 추가하기](#)

PROFIS Eng. Premium 단일 사용자 #2339168

[즐거찾기 리스트에 추가하기](#)
[전체 제품 리스트 보기 \(2\) >](#)

프리미엄 버전 무료 체험하기
PROFIS 엔지니어링 프리미엄의 모든 기능을 30일간 무료로 이용해보세요. 체험기간이 종료되면 표준버전(무료)으로 자동 전환됩니다.

[30일 무료 체험 시작하기](#)

옵션 선택 새로고침

라이선싱
 개인 유동

패키지 크기
1 pc

KRW 420,000
연간 사용료

개

패키지 1 총 piece 1

[장바구니에 추가하기](#)

PROFIS Eng. Premium 여러 사용자 #2339169

[즐거찾기 리스트에 추가하기](#)
[전체 제품 리스트 보기 \(2\) >](#)

2단계 : PREMIUM 버전 구매(3) – 견적서 필요시

- 장바구니로 이동하여 라이선스의 종류와 수량이 맞는지 확인 후, “견적 생성” 을 합니다.

* (견적서가 필요없이 바로 구매를 원하시면 하단의 “구매하기”를 선택후 2-5 단계로 넘어가시면 됩니다.)

장바구니

[쇼핑 계속하기 >](#)
[즐거찾기 리스트 >](#)

견적 생성

구매하기

제품 번호로 주문하기

제품 번호와 주문 수량을 입력하시면 편리하게 제품을 구매하실 수 있는 서비스입니다.

[\[?\] 제품 번호로 주문하기란?](#)

예:379379#2

장바구니 담기

[\[?\] 전체 삭제](#)

소프트웨어 제품

소프트웨어 사용을 위한 라이선스 키가 메일로 발송될 것입니다.

상세정보	구매단위	정구 주기	가격/제품	총 결제 금액	구매수량
 PROFIS Eng. Premium 단일 사용자 제품 번호: 2339168	1 pc	Yearly purchase	KRW 282,000 / 1 년도	KRW 282,000	<input type="text" value="1"/> Piece

[\[+\] 즐겨찾기 리스트에 추가하기](#)

[장바구니에서 삭제하기](#)

주문금액은 부가세(10%)가 포함되지 않은 금액입니다.
부가세가 포함된 전체 금액은 최종 결제시 확인 가능합니다.

소프트웨어 제품

일회성 가격 [\[?\]](#)

KRW 282,000

[쇼핑 계속하기 >](#)
[즐거찾기 리스트 >](#)

견적 생성

구매하기

2단계 : PREMIUM 버전 구매(3) – 견적서 필요시

- 결제자 정보를 확인 후, “계속하기” 를 선택하고, 라이선스 종류와 수량 확인 후, “견적 생성”를 선택합니다.

견적

1 장바구니

2 결제 정보

3 요약

결제 정보

고객번호:
Dummy_BC trade
06511 서울시
경기도
송파구

고객번호:
0026132664

청구지 주소:
데모B클래스
06292 데모
B클

구매 주문번호(Billing 번호)

예: 프로젝트 5235

최대 35글자

< 이전 단계로

계속하기

PE subscription software

Profis Engineering subscription software

수정하기

제품 상세	구매수량	구매단위	주문 금액 / 개	제품별 주문 금액
 PROFIS Eng. Premium 단일 사용자 제품 번호 2339168	1 Piece	1 pc	KRW 282,000 / 1 년도	KRW 282,000
소프트웨어 라이선스 키는 주문 확정 시 이메일로 즉시 발송됩니다.				
총 제품 금액				KRW 282,000
결제 금액 (부가세 미포함)				KRW 282,000
부가세(10%)				KRW 28,200
Total PE subscription software 지불 방법: 인보이스				KRW 310,200

< 이전 단계로

주문함과 동시에 명기된 유효 거래 약관 에 동의합니다.
COPYRIGHT © HILTI KOREA ALL RIGHTS RESERVED

견적 생성

2단계 : PREMIUM 버전 구매(3) – 견적서 필요시

- 등록하신 이메일 주소로 견적서가 도착합니다.

✉ krsales

[힐티코리아]고객 견적요청서_924676769 - Dummy_BC trade 서 중동 고객님 힐티코리아에 문의 해 주셔서 진심으로 감사드립니다. 견적 요청 해주신 제품의 견적번호는 아래와 같습니다. 견적번호 : 924676769 상세한 내용은 ...

Letter QT_9246...

[힐티코리아]고객 견적요청서_924676769 받은편지함 x

krsales@hilti.com
나, krsales에게 ▾

Dummy_BC trade 서 중동 고객님

힐티코리아에 문의 해 주셔서 진심으로 감사드립니다.
견적 요청 해주신 제품의 견적번호는 아래와 같습니다.

견적번호 : 924676769

상세한 내용은 첨부되어있는 PDF 파일을 참고 해 주시길 바랍니다.

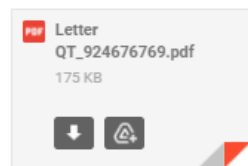
견적제품에 대한 문의는 힐티코리아 고객지원부로 문의 해 주십시오.

전화번호 : 080-220-2000 (수신자 부담) 팩스 : 080-220-2010
근무시간 : 월요일 ~ 금요일 오전 9:00 ~ 오후 6:00 (토,일 공휴일 휴무)

앞으로도 많은 이용 부탁드립니다.

감사합니다.

- 힐티코리아 고객지원부 -



- 견적서



고객 센터
T 080-220-2000
F 080-220-2010
www.hilti.co.kr

고객 세급계산서 발행주소
대도
B글
대도B플러스
06292

고객 배송지 주소
서울시
송파구
Dummy_BC trade
06511

고객 견적 요청서: 924676769 유효 기간: 2022.05.07 페이지 1(1)

주문 형태:	고객 견적 요청서	고객번호:	26132664
작성 일자:	2022.04.07		
힐티 담당자:	PI Order Integration	고객 담당자:	서 중동
영업사원:	Yang Heunduk	고객 전화번호:	
건설 프로젝트:		고객 팩스번호:	

품번	품명	주문 수량	단위	단가	포장 단위	판매가
2339168	PROFIS Eng. Premium 사용자	1	개/대	282,000	1 년도	282,000
	부가세 전 합계					282,000
	프로세싱 서비스					
	부가가치세(환)	10 %				28,200
	부가세 후 합계				KRW	310,200



2단계 : PREMIUM 버전 구매(4) – 견적에서 주문하기

- 견적내역에서 해당 견적을 선택하시면, 자세한 정보와 구매창으로 전환됩니다.
- 견적 세부사항에서 “주문으로 변환”을 선택하시면 주문이 됩니다.

나의 서류 관리

주문 내역 **견적 내역**

맞춤 메뉴얼

견적서 번호	주문식별코드	주문현황	주문 날짜	유효 일자	견적서 종류	총액(세금 제외)
924676769	-	보기	07-04-2022	07-05-2022	표준	KRW 282,000 원회차

견적서 번호: 924676769 보기

견적 세부사항 견적 제품

정보를 제공해주세요

구매 주문 번호

견적 제품

PROFIS Eng. Premium 단일 사용자 # 2339168
1 - KRW 282,000 / 년도

상세설명 보기

결제 정보

청구지
26021673
데모B클래스
demo B

요약	
견적 일자	07-04-2022
유효 일자	07-05-2022
종류	기본
현황	보기

총 견적	KRW 282,000
소계	KRW 282,000
세금	KRW 28,200

총	
년도	KRW 310,200

< 뒤로

주문 확정 PDF 파일 재발송

주문으로 바로 변환

견적사항 반영 후 변환

2단계 : PREMIUM 버전 구매(4) – 장바구니에서 바로 구매하기

- 장바구니로 이동하여 라이선스의 종류와 수량이 맞는지 확인 후, “구매하기” 를 선택합니다.

장바구니

[쇼핑 계속하기 >](#)
[즐거찾기 리스트 >](#)

견적 생성

구매하기

제품 번호로 주문하기

제품 번호와 주문 수량을 입력하시면 편리하게 제품을 구매하실 수 있는 서비스입니다.

[\[?\] 제품 번호로 주문하기란?](#)


예:379379#2

장바구니 담기

[전체 삭제](#)

소프트웨어 제품

소프트웨어 사용을 위한 라이선스 키가 메일로 발송될 것입니다.

상세정보	구매단위	정구 주기	가격/제품	총 결제 금액	구매수량
 PROFIS Eng. Premium 단일 사용자 제품 번호: 2339168	1 pc	Yearly purchase	KRW 282,000 / 1 년도	KRW 282,000	<input type="text" value="1"/> Piece

[장바구니에 추가하기](#) [장바구니에서 삭제하기](#)

주문금액은 부가세(10%)가 포함되지 않은 금액입니다.
부가세가 포함된 전체 금액은 최종 결제시 확인 가능합니다.

소프트웨어 제품

일회성 가격 [\[?\]](#) **KRW 282,000**

[쇼핑 계속하기 >](#)
[즐거찾기 리스트 >](#)

견적 생성

구매하기

2단계 : PREMIUM 버전 구매(5) – 구매하기

- 결제자 정보를 확인 후, “계속하기” 를 선택하고, 라이선스 종류와 수량 확인 후, “주문하기”를 선택합니다.

구매하기

1 장바구니

2 결제 정보

3 요약

결제 정보

고객번호:
Dummy_B/C trade
06511 서울시
경기도
송파구

고객번호:
0026132664

청구지 주소:
데모B클래스
06292 데모
B클

지불 방법:
인보이스

구매 주문번호(Billing번호)

예: 프로젝트 5235

최대 30글자

< 이전 단계로

계속하기

PE subscription software

Profis Engineering subscription software

수정하기

제품 상세	구매수량	구매단위	주문 금액 / 개	제품별 주문 금액
 PROFIS Eng. Premium 단일 사용자 제품 번호 2339168	1 Piece	1 pc	KRW 282,000 / 1 년도	KRW 282,000
총 제품 금액				KRW 282,000
결제 금액 (부가세 미포함)				KRW 282,000
부가세(10%)				KRW 28,200
Total PE subscription software 지불 방법: 인보이스				KRW 310,200

< 이전 단계로

주문함과 동시에 영기된 유틸리티 거래 약관 에 동의합니다.
COPYRIGHT © HILTI KOREA ALL RIGHTS RESERVED

배송 예상 날짜 확인 완료 / 주문하기

2단계 : PREMIUM 버전 구매(6) – 주문서 확인 및 계약동의

- 등록하신 이메일 주소로 주문서가 발송됩니다.

☆ krsales

힐티온라인 : 주문해 주셔서 감사합니다. / 주문번호 : 546507363 - Dummy_BC trade 서 중등 고객님 힐티코리아 홈페이지를 이용 해 주셔서 진심으로 감사드립니다. 주문해주시 제품의 주문번호는 아래와 같습니다. 주문번호 : 5...

Letter OR_5465...

힐티온라인 : 주문해 주셔서 감사합니다. / 주문번호 : 546506814 받은편지함 x



krsales@hilti.com

나, krsales에게 ▾

Dummy_BC trade 서 중등 고객님

힐티코리아 홈페이지를 이용 해 주셔서 진심으로 감사드립니다.
주문해주시 제품의 주문번호는 아래와 같습니다.

주문번호 : 546506814

상세한 내용은 첨부되어있는 PDF 파일을 참고 해 주시길 바랍니다.

주문하신 제품에 대한 문의는 힐티코리아 고객지원부로 문의 해 주십시오.
전화번호 : 080-220-2000 (수신자 부담) / 팩스 : 080-220-2010
근무시간 : 월요일 ~ 금요일 오전 9:00 ~ 오후 6:00 (토, 일 공휴일 휴무)

앞으로도 많은 이용 부탁드립니다.

감사합니다.

- 힐티 온라인팀 -



- 주문서



고객 센터
T 080-220-2000
F 080-220-2010
www.hilti.co.kr

고객 세금계산서 발행주소

데모
B클
데모B클래스
06292

고객 배송지 주소

서울시
송파구
Dummy_BC trade
06511

표준오더: 546506814

페이지 1(1)

주문 형태:	표준오더	고객번호:	26132664
주문 일자:	2022.04.07	고객 담당자:	서 중등
힐티 담당자:	PI Order Integration		
영업사원:	Yang Heunduk		
건설 프로젝트:			

품번	품명	주문 단위 수량	단가	포장 단위	판매가
2339168	PROFIS Eng. Premium 사용자	1 개/대	282,000	1 년도	282,000
	부가세 전 합계				282,000
	프로세싱 서비스 부가가치세(원)	10 %			28,200
	부가세 후 합계			KRW	310,200

2단계 : PREMIUM 버전 구매(6) – 주문서 확인 및 계약동의

- Hilti Korea 발신인으로부터 전송된 라이선스 계약 동의 메일을 열어, “계약 동의” 버튼을 선택합니다.

☆ Hilti Korea 3

마지막 단계만 거치면 PROFIS Engineering 계정 구독이 활성화됩니다! - 계약에 동의하시면 계속하실 수 있습니다! Hilti 거의 완료되었습니다! 구독이 대기 중입니다 친애하는 중동 서님, PROFIS Engineering 구독을 활성화하려면...

마지막 단계만 거치면 PROFIS Engineering 계정 구독이 활성화됩니다! [받은편지함 x](#)

Hilti Korea hilticloud@hilti.com [도메인: amazonses.com](#)
나에게 ▾



거의 완료되었습니다!
구독이 대기 중입니다

친애하는 중동 서님, PROFIS Engineering 구독을 활성화하려면 구독
소프트웨어 및 서비스 계약에 동의하기만하시면 됩니다!

[계약 동의를 진행합니다](#)

[연락하기](#)

[대화로 문의하기](#)

[메시지 보내기](#)

[전화 요청하기](#)

3단계 : PREMIUM 라이선스 계정할당(1) – 구독내역 확인

- 프리미엄 구매가 완료되면, 회사내 사용자에게 해당 라이선스를 할당해주어야 합니다.
- 힐티 홈페이지(www.hilti.co.kr) 상단의 “내정보”를 선택합니다.
- “주문 내역” 또는 “엔지니어링 메뉴” 중, “SW구독내역 관리”를 선택합니다.

The screenshot displays the Hilti website's user interface. At the top, there are two '환영합니다!' (Welcome!) messages for '홍길동님' (Mr. Hong Gildong) and '서중동님' (Mr. Seo Jungdong), each with a '로그아웃' (Logout) button. To the right, user information is shown: '회사: hilti dummy test', 'hilti dummy test', '12345 송파구 서울특별시 법원로11길 12 문정동', and '고객번호: 0029002474 hilti dummy test'. Below these are navigation menus. The '주문 내역' (Order History) menu includes '주문 내역 확인하기 >', '수리 내역 확인하기 >', '구독 내역 확인하기 >', and 'SW 구독내역 관리 > NEW', with the last item circled in red. The '엔지니어링 메뉴' (Engineering Menu) includes '엔지니어링 메뉴', '엔지니어 페이지 >', '문서 다운로드 하기 >', and 'SW 구독내역 관리 > NEW', with the last item circled in red. The top right navigation bar includes '공구 관리', '제품 수리', '수리 현황 보기', '나의 모든 제품', '나의 정보 관리', '나의 정보 보기 >', '담당자 정보 관리 >', '이메일 혹은 비밀번호 변경하기 >', '수신 관리 >', and '배송 주소 관리 > NEW'. A red circle highlights the user profile icon in the top right navigation bar. The footer features the Hilti logo, '제품 비즈니스 솔루션 고객지원 힐티코리아', and a COVID-19 notice: '코로나 19 상황 업데이트 현 상황에 적절한 조치를 취하고자 노력 중입니다. 바로가기 >'.

3단계 : PREMIUM 라이선스 계정할당(1) – 구독현황 확인

- 구독 내역 관리 페이지에서 보시면, 구매한 내역(라이선스 종류, 갱신날짜, 수량, 할당여부)을 확인 할 수 있습니다.
- 힐티 홈페이지(www.hilti.co.kr) 상단의 “내정보”를 선택합니다.
- 구매 및 계약동의까지 완료되어야 해당 라이선스가 활성화 됩니다.

구독내역	거래명세서 번호	갱신 날짜	비용지급주기	라이선스 수량	할당된 사용자	가격	상태
PROFIS Eng. Premium 단일 사용자 ① 구독활성 필요							구독이 활성화 되어야 합니다. [활성화]
PROFIS Eng. Premium 단일 사용자		07-04-2023	년간	1	0 / 1	KRW 282,000	[삭제]
PROFIS Eng. Premium 단일 사용자		19-04-2023	년간	1	1 / 1	KRW 282,000	[정보]

- 활성화가 완료된 라이선스는 갱신날짜와 라이선스 수량 및 할당 표시가 됩니다.
- 계약동의를 하지 않으신 라이선스는 “구독 활성 필요”로 표시됩니다.

3단계 : PREMIUM 라이선스 계정할당(2) - 소프트웨어 관리도구

- 프로피스 엔지니어링 SW에 접속합니다. (profisengineering.hilti.com)
- 우측 상단의 “manage my account” 를 선택합니다.

The screenshot displays the HILTI PROFIS ENGINEERING web interface. The top navigation bar includes the HILTI logo, 'PROFIS ENGINEERING', an 'UPGRADE TO PREMIUM' button, and a user profile icon for 'krdummy0005@gmail.com'. The left sidebar contains navigation options: 'OVERVIEW' (All designs (9), Templates (0), Drafts (9)), 'PROJECTS (0)', and a search bar. The main content area is titled 'ANCHOR DESIGN' and features a 'New design for Anchoring-to-concrete' card for 'Korea, Korean Standard'. Below this is a list of 'All designs' with a search bar and a 'Sort by Newest' dropdown. The design list shows six concrete anchor designs with 3D models and draft dates. On the right, a 'DESIGN' menu is open, highlighting 'Manage my account' and 'Application settings'. A 'MESSAGES' section at the bottom right contains update notifications for concrete anchoring and overlay modules.

3단계 : PREMIUM 라이선스 계정할당(2) - 소프트웨어 관리도구

- 소프트웨어 관리 도구에서 본인이 구매한 라이선스를 손쉽게 관리 및 실행할 수 있습니다.
- 언어를 한국어로 변경합니다.

The screenshot shows the Hilti Premium account management interface. At the top left is the HILTI logo. To its right is a language dropdown menu currently set to "English". A red circle highlights the "중동 서 (Dummy_BC trade - KR)" text in the top right corner. The main heading reads "WELCOME 중동 서". Below this is a sub-heading: "manage your personal profile with Hilti, see what software you have access to, and to your company and give access to software to other users." A red button labeled "Learn what's new" is positioned below the sub-heading. On the left, a language dropdown menu is open, listing various languages. "한국어" is circled in red. Below the main heading are three feature cards: "SOFTWARE MANAGEMENT" (Manage users for Dummy_BC trade), "MY SOFTWARE" (Get your personal access to your Hilti software), and "MY HILTI ID" (Manage your Hilti username and password).

HILTI English ▾ 중동 서 (Dummy_BC trade - KR)

繁體中文 (臺灣)
繁體中文 (香港)
日本語
中文
한국어
Česky
Dansk
Deutsch
Deutsch (Austria)
Deutsch (Italy)

With the Hil

WELCOME 중동 서

manage your personal profile with Hilti, see what software you have access to, and to your company and give access to software to other users.

Learn what's new


SOFTWARE MANAGEMENT
Manage users for Dummy_BC trade. Here you can set which user has access to which Hilti software.

MY SOFTWARE
Get your personal access to your Hilti software with your Hilti ID.

MY HILTI ID
Manage your Hilti username and password. That's the one you are using to login to Hilti's website and other Hilti software.

3단계 : PREMIUM 라이선스 계정할당(3) – 라이선스 할당


- “나의 소프트웨어”를 선택합니다.

 한국어 ▾ 중동 서 (Dummy_BC trade - KR) ▾

환영합니다 중동 서


힐티 계정으로 당신의 개인 정보를 관리할 수 있어요. 어떤 소프트웨어에 접속할 수 있는지, 당신의 회사에서 다른 사용자들에게 접속권한을 주는 담당자가 누구인지 알 수 있습니다.

무엇이 새로워졌는지 배워봅시다




소프트웨어 관리

Dummy_BC trade 사용자들을 관리하세요. 여기서 어떤 힐티 소프트웨어에 누가 접속할 수 있는지 설정할 수 있습니다.



나의 소프트웨어

당신의 힐티 아이디로 힐티 소프트웨어에 개인 접속하세요.



나의 힐티 아이디

당신의 힐티 사용자명과 비밀번호를 관리하세요. 힐티 웹사이트 또는 소프트웨어에 로그인 하기 위해 사용됩니다.

3단계 : PREMIUM 라이선스 계정할당(3) – 라이선스 할당

- 나의 소프트웨어에서 “소프트웨어 추가”를 선택합니다.

The screenshot shows the Hilti user interface. At the top left is the Hilti logo and the language dropdown set to '한국어'. At the top right is the user account dropdown '중동 서 (Dummy_BC trade - KR)'. On the left is a navigation menu with items: '홈', '나의 정보', '나의 힐티 아이디', '나의 소프트웨어' (highlighted), '나의 회사', '소프트웨어 관리', and '자주묻는질문'. The main content area has a heading '나의 소프트웨어' and a sub-heading '아래 접속 가능한 힐티 웹 솔루션 및 모바일 앱을 볼 수 있습니다.' Below this is a large message: '힐티 소프트웨어를 사용하고 있지 않아 보입니다.' and a button labeled '소프트웨어 추가' which is circled in red.

3단계 : PREMIUM 라이선스 계정할당(3) – 라이선스 할당

- 하단에 회사계정으로 구매한 라이선스 타입이 표시됩니다.

The screenshot displays the 'Software Management' (소프트웨어 관리) section of a user interface. On the left is a navigation menu with items: Home (홈), My Information (나의 정보), My Hilti ID (나의 힐티 아이디), My Software (나의 소프트웨어), My Company (나의 회사), Software Management (소프트웨어 관리), and Frequently Asked Questions (자주 묻는 질문). The 'Software Management' menu item is highlighted. The main content area is titled '소프트웨어 관리' and includes a search bar with the placeholder text '소프트웨어 이름, 주문 아이디 또는 라이선스 키를 입력하세요'. Below the search bar, a list of software licenses is shown. One entry, 'PROFIS Engineering (Web) - (ZSPE dummy)', is circled in red. Below this entry, the text 'PROFIS Engineering Premium Suite - Single' is visible.

3단계 : PREMIUM 라이선스 계정할당(3) - 라이선스 할당

- 라이선스별(구매한 수량에 따라 표시)로 동료들을 선택하여 할당할 수 있습니다. (선택 후, 저장)

* 사용자 명단에 직원분이 없으면 왼쪽 하단의 '사용자 추가'를 선택하여 주세요.

HILTI 한국어 ▾ 중동 서 (Dummy_BC trade - KR) ▾

< PROFIS ENGINEERING (WEB)

연락처 검색

	PROFIS Engineering Premium Suite - Single 1 / 1	PROFIS Engineering Standard Suite - Single 1 / 1	PROFIS Engineering Standard Suite - Single 1 / 1	PROFIS Engineering Premium Suite - Single 0 / 1	PROFIS Engineering Standard Suite - Single 0 / 1
사용자					
영균 변 ddongdog119@naver.com			✓		
이종래 test dlwhdfo29@gmail.com		✓			
JONGRAE LEE dlwhdfo29@naver.com				✓	
KOR_PE1 Test kor_pe1.test@mailinator.com					
중동 서 krdummy0005@gmail.com	✓				

👤 사용자 추가
취소
저장

3단계 : PREMIUM 라이선스 계정할당(3) - 사용자 추가

- 이메일 주소를 입력하면 바로 추가가 됩니다.

ADD USER
이메일(사용자이름)
연락처에 이메일 주소를 넣어주세요

저장 취소

PROFIS ENGINEERING (WEB)

연락처 검색	PROFIS Engineering Premium Suite - Single 1/1	PROFIS Engineering Standard Suite - Single 1/1	PROFIS Engineering Standard Suite - Single 1/1	PROFIS Engineering Premium Suite - Single 0/1	PROFIS Engineering Standard Suite - Single 0/1
중동 서 krdummy0005@gmail.com					
krdummy0006@gmail.com	✓				
JONGRAE LEE oo2141@nate.com					

사용자 추가

취소 저장

3단계 : PREMIUM 라이선스 계정할당(3) – 라이선스 확인 및 실행

- “나의 소프트웨어”를 선택하시면, 나(사용자)에게 할당된 라이선스의 아이디와 번호를 확인할 수 있습니다.
- 라이선스를 선택하시면, 보다 상세한 정보를 확인 할 수 있으며, “PROFIS Engineering(Web) 계속하기”를 누르면 바로 프로피스 엔지니어링 프리미엄 모드로 전환이 됩니다.

The screenshot shows the HILTI user interface. At the top left is the HILTI logo and the language dropdown set to '한국어'. At the top right is the user information '중동 서 (Dummy_BC trade - KR)'. The left sidebar contains navigation links: '홈', '나의 정보', '나의 힐티 아이디', '나의 소프트웨어' (highlighted), '나의 회사', '소프트웨어 관리', and '자주묻는질문'. The main content area is titled '나의 소프트웨어' and contains a search bar. Below the search bar, a license entry for 'PROFIS Engineering Premium Suite - Single' is displayed, circled in red. The license details are as follows:

주문 아이디	5723015	라이선스 키	65b3-31b3-7467-41d0-ad5b-a832-6d9f-ef9e
라이선스 타입	단일사용자	유효기간	Oct 04, 2019
상태	활성화하기	연속	PROFIS Engineering (Web) 계속하기

3단계 : PREMIUM 라이선스 계정할당(4) – 계정할당 완료

- 해당 사용자 계정에 프리미엄 라이선스가 잘 할당이 되어 적용되었습니다.
- profisengineering.hilti.com 을 즐겨찾기로 지정하여 언제든지 프로피스 앵커설계 프로그램에 접속하실 수 있습니다.

The screenshot displays the HILTI PROFIS ENGINEERING web interface. The main content area shows a '새 설계 콘크리트용 앵커' (New Design Concrete Anchor) section with a 3D model of an anchor and the text '대한민국, 한국 기준' (South Korea, Korean Standard). Below this is a '모든 설계파일' (All Design Files) section with a search bar and a list of design files. The list includes six entries for 'HIT-RE 500 V3 f HAS-U 5.8 M12' and 'HST3 M12' and 'HSL4 M12' anchors, each with a 3D model, a '초안' (Draft) status, and a date. The right sidebar contains a '새 사용자 설계' (New User Design) section with a '파일 선택' (File Selection) button and a 'Trimble Connect 로부터 가져오기' (Import from Trimble Connect) button. Below that is a '메시지' (Message) section with a notification about general improvements for concrete anchoring and overlay modules.

Anchor Type	Status	Date	Standard
HIT-RE 500 V3 f HAS-U 5.8 M12	초안	April 9, 2022	대한민국, 한국 기준
HIT-RE 500 V3 f HAS-U 5.8 M12	초안	April 7, 2022	대한민국, 한국 기준
HIT-RE 500 V3 f HAS-U 5.8 M12	초안	April 7, 2022	대한민국, 한국 기준
HIT-RE 500 V3 f HAS-U 5.8 M12	초안	February 14, 2022	대한민국, 한국 기준, ESR-3814
HST3 M12	초안	February 14, 2022	대한민국, 한국 기준, ESR-578
HSL4 M12	초안	November 18, 2021	대한민국, 한국 기준, ESR-4386

4단계 : 결제

- 구매확인은 구매 완료 후 고객 메일로 발송된 구매확정 메일로 확인 할 수 있습니다.
- 세금계산서는 첫 구매는 2달 후 (3월 구매시 5월 첫영업일에 일괄 발행됩니다), 그 이후에는 다음달에 발행됩니다.
- 만일 구매 후 연간결제가 이뤄진 달에 세금계산서 선발행을 원하시면 담당 영업사원이나 고객지원부로 연락 주시기 바랍니다.
- 구매한 건에 대해 거래명세서가 필요 시, 담당 영업사원이나 고객지원부로 연락주시면 고객님의 발송 가능합니다. (다만 월간 결제건이라 구매 후 다음달에 빌링 처리가 된 후에 발송 가능한 점 참고 부탁드립니다.)

유의사항

- 힐티코리아에서는 모든 거래는 신용거래로 이루어지기 때문에, **회원가입과 별개로 사전 고객 등록이 필수**입니다.
- 고객 등록전에 구매를 진행하시면, 아래와 같이 구매가 불가능합니다.
- 고객 등록과정은 고객센터(080-220-2000) 또는 힐티 엔지니어에게 문의하여 주시기 바랍니다.

The screenshot shows the Hilti website's checkout process. At the top right, there are navigation links for '로그인/회원가입', '장바구니 (1)', '문의하기', and a search bar. Below the navigation is a banner with the Hilti logo and text: '제품 비즈니스 솔루션 고객지원 힐티코리아'. A notice about COVID-19 updates is displayed: '코로나 19 상황 업데이트 현 상황에 적절한 조치를 취하고자 노력 중입니다. 바로가기 >'. The main heading is '구매하기'. Below it is a progress bar with three steps: '1 장바구니', '2 결제 정보', and '3 요약'. The '2 결제 정보' step is highlighted. A large red-bordered box contains an error message: '계정 문제로 진행이 불가능합니다. 웹사이트나 고객센터로 전화주세요. 080-220-2000. 불편을 드려서 죄송합니다.' Below the message is a red button labeled '홈페이지로 돌아가기'. At the bottom left, there is a link '< 이전 단계로'. At the bottom right, there is a red button labeled '계속하기'.

감사합니다.

힐티 소프트웨어 관련 문의사항 접수:

- 고객지원부 대표전화 ☎ 080-220-2000
- 기술사항 – 기술부 김현규 ☎ 010-2581-0943